

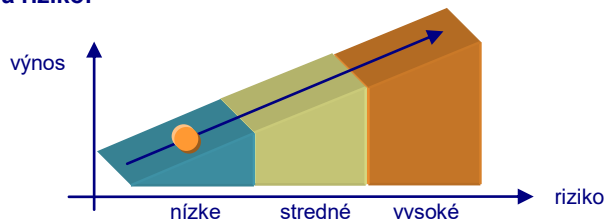
**Zameranie fondu:**

Fond patrí do kategórie fondov krátkodobých investícií a investuje prostriedky najmä do krátkodobých dlhových cenných papierov, nástrojov peňažného trhu, vkladov v bankách a do podielových listov iných otvorených podielových fondov, cenných papierov európskych fondov a cenných papierov iných zahraničných subjektov kolektívneho investovania, ktoré majú peňažný a súčasne zaistený charakter a sú denominované v eure. Cieľom správcovskej spoločnosti pri riadení fondu je dosahovanie vopred stanoveného výnosu tak, aby výkonnosť fondu neklesla pod stanovený minimálny výnos v stanovenom časovom období. Modifikovaná durácia fondu je maximálne 1 rok.

**Základné informácie**

|                          |                  |  |                |
|--------------------------|------------------|--|----------------|
| Čistá hodnota aktív      | 7 327 553,20 EUR | Začiatok vydávania PL:                   | 8.2.2008       |
| Aktuálna hodnota podielu | 0,03772607 EUR   | Minimálna výška vstupnej investície:     | 100,00 EUR     |
| Počiatočná hodnota PL:   | 0,033194 EUR     | Minimálna výška nasledujúcej investície: | 20,00 EUR      |
| Bankové spojenie         | ČSOB, a.s.       | Číslo bankového účtu                     | 255079873/7500 |

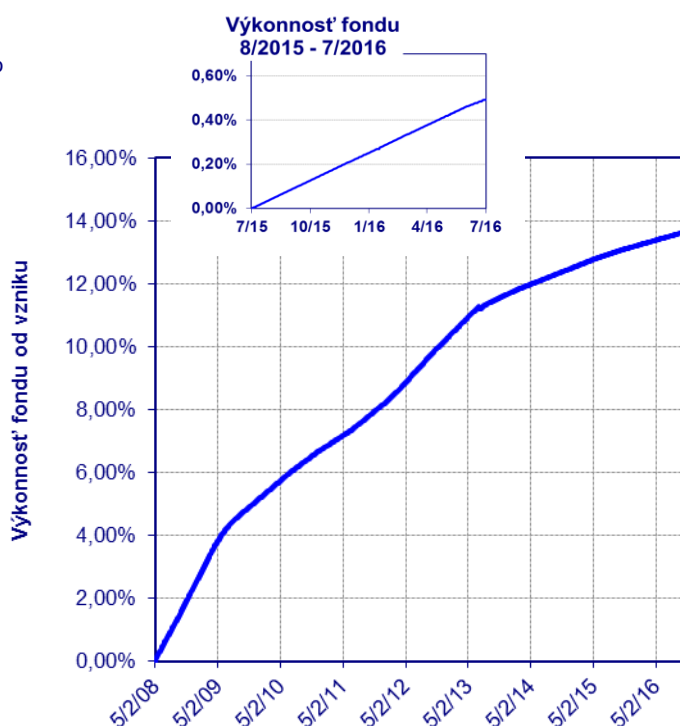
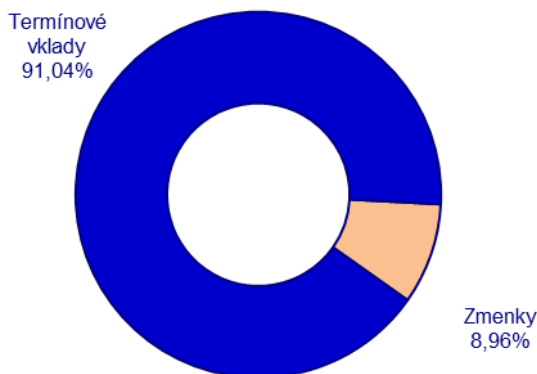
**Výnos a riziko:**



**Výkonnosť fondu v EUR:**

|     | 1 M    | 6 M    | 1 rok  | 3 roky |
|-----|--------|--------|--------|--------|
| ZDK | 0,03 % | 0,24 % | 0,49 % | 1,89 % |

**Skladba portfólia**



**Najväčšie investície**

| Termínované vklady            | Podiel |
|-------------------------------|--------|
| TV EUR Privatbanka 2017-06-29 | 8.42%  |
| TV EUR VUB 2016-10-31         | 8.02%  |
| TV EUR Unicredit 2016-11-30   | 8,02%  |
| TV EUR Privatbanka 2016-08-31 | 6.19%  |
| TV EUR Sberbank 2016-10-31    | 5.36%  |
| TV EUR Sberbank 2016-12-31    | 4.42%  |
| TV EUR Sberbank 2016-09-30    | 4.39%  |
| TV EUR VUB 2016-11-30         | 4.01%  |
| TV EUR VUB 2016-08-31         | 4.01%  |

**Komentár:**

Máme za sebou úspešný mesiac na akciových trhoch. Za Atlantikom rástli trhy v priemere o 2-3%, v Európe pridal index StoxxEurope 600 cez 3,5%, DAX vzrástol o 6,79 % a CAC40 spevnil o 4,77 %. Takto úspešnú rally, ktorú sme zažili po Brexite, málokto očakával. Väčšinou prevládali pochmúrne scenáre. Svetovým akciovým trhom sa tri týždne po brexite podarilo zmazať veľkú časť svojich strát, ktoré utrpeli po vyhlásení výsledkov referenda. Hlavne akciové trhy v Spojených štátoch vymazali všetky straty a index S&P500 sa posúval každý deň na nové historické maximá. Optimizmus investorov vyviera z očakávaní, že dve veľké centrálny banky, britská Bank of England a japonská centrálna banka Bank of Japan pristúpia k opatreniam na podporu ekonomiky. Na hodnote získavali štátne dlhopisy, rástla cena striebra, avšak klesala cena ropy, ktorá ešte prednedávnom atakovala hodnoty cez 50USD/barel. V treťom týždni v mesiaci zasadala aj Európska centrálna banka. Tá ponechala všetky základné úroky nezmenené. Guvernér Draghi sa vyjadril krátko aj k Brexitu a zdraviu európskych bánk. Tento mesiac boli zverejnené stres-testy európskych bánk, ktoré zverejnil Európsky bankový úrad (EBA). Podľa ECB výsledky ukázali, že odolnosť bankového sektoru v eurozóne v porovnaní s predchádzajúcimi testami z roku 2014 sa zvýšila. Podľa očakávania najhoršie dopadli talianska Monte dei Paschi di Siena, írsky Allied Irish a rakúska Raiffeisen. Záťažových testov sa zúčastnilo celkom 51 bánk, ktoré predstavujú zhruba 70 % bankového sektoru v EU. Posledný júlový týždeň ponúkol zasadnutie Fedu. Ten ponúkol mierne jastrabí pohľad (pravdepodobnosť zvýšenia úrokových sadzieb narástla) a to predovšetkým vďaka lepšiemu výhľadu na vývoj ekonomiky. Výsledková sezóna v USA má za sebou 2/3 reportov za druhý kvartál. Ziskovosť firiem je zatiaľ lepšia ako sa očakávalo, aj keď zisky klesajú zhruba o 2 % v medziročnom porovnaní.

**Upozornenie:** Tento materiál má propagačný charakter. Hodnota investície do podielového fondu sa môže aj znižovať a nie je zaručená návratnosť pôvodne investovanej sumy. So štatútom, predajným prospektom a kľúčovými informáciami pre investorov fondu v slovenskom jazyku sa môžete oboznámiť v sídle spoločnosti IAD Investments, správ. spol. a.s., na predajných miestach, v sídle depozitára alebo na [www.iad.sk](http://www.iad.sk).