

Zameranie fondu:

Global
Index
o.p.f.

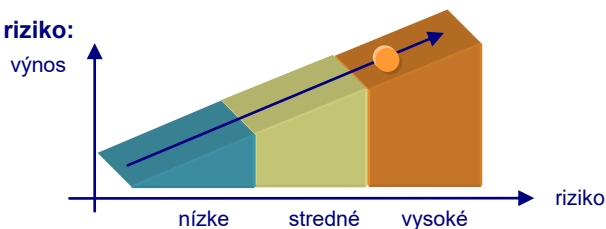
Podielový fond je určený pre skúsenejších, dynamických investorov, očakávajúcich vyššie zhodnotenie a zároveň akceptujúcich zvýšenú krátkodobú volatilitu, ktorí majú záujem uložiť si svoje peňažné prostriedky na obdobie minimálne piatich rokov.

Fond investuje finančné prostriedky do akciových investícií prostredníctvom indexových fondov obchodovaných na burze (tzv. ETF) pokrývajúc hlavné akciové indexy vyspelých trhov po celom svete. Iba malú časť majetku fondu tvoria prostriedky na účtoch a vkladoch v bankách.

Základné informácie


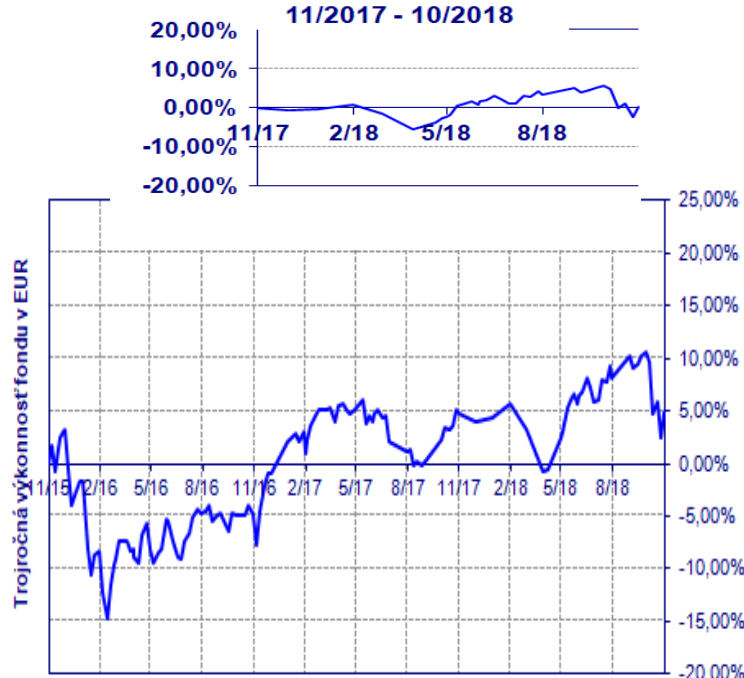
Čistá hodnota aktív:	97 595 513,60 EUR	Začiatok vydávania PL:	12.2.2001
Aktuálna hodnota podielu:	0,033355 EUR	Minimálna výška vstupnej investície:	20 EUR
Odporúčaný investičný horizont:	5 rokov	Minimálna výška nasledujúcej investície:	20 EUR
Bankové spojenie:	ČSOB, a.s.	Číslo bankového účtu (EUR):	SK08 7500 0000 0001 5505 8573

Výnos a riziko:



Výkonnosť fondu v EUR

	1 M	6 M	1 rok	3 roky
Global Index	-5,21%	2,45%	0,08%	4,89%

Výkonnosť fondu v EUR
11/2017 - 10/2018

Najväčšie investície

ETF	Podiel
Lyxor ETF MSCI USA	19,54%
DB X-Trackers MSCI USA	19,04%
db x-trackers MSCI WORLD TRN INDEX ETF	17,52%
Ishares S&P 500 Index Fund	13,48%
ISHARES MSCI WORLD ETF	4,22%

Upozornenie: Tento materiál má propagačný charakter. Hodnota investície do podielového fondu sa môže aj znižovať a nie je zaručená návratnosť pôvodne investovanej sumy. So štatútom, predajným prospektom a kľúčovými informáciami pre investorov fondu v slovenskom jazyku sa môžete oboznámiť v sídle spoločnosti IAD Investments, správ. spol. a.s., na predajných miestach, v sídle depozitára alebo na www.iad.sk.

Komentár: Mesiac október priniesol najdivokejší jedno-mesačný prepád od roku 2012. Index S&P500 sa pohyboval v rozmedzí +/- jedno percento v desiatich prípadoch tento mesiac. Je to dvakrát viac ako za celé obdobie roku 2017. Hľadať jedinou zámienu, ktorá spustila tento výpredaj by bolo veľmi ťažké. Ekonomické dáta, ktoré prichádzajú zo Spojených štátov sú stále solídne. Aktuálna miera nezamestnanosti v US predstavuje hodnotu 3,7 %, najnižšia miera za posledných takmer 50 rokov. Rast miezd zaznamenal rast 2,8 % y/y. Takisto dôvera spotrebiteľov ukazuje rekordné hodnoty. Investorov avšak znepokojuje ako dlho môže ešte pokračovať tento býci trh, ktorý je aktuálne druhý najdlhší v histórii a takisto spochybňujú trvácnosť rastu ziskov korporátnych spoločností. Slabšie výsledky hospodárenia technologických gigantov ako je Amazon a Alphabet potvrdzujú strach investorov o trvalosť rastu ziskov. Avšak ak sa pozrieme agregátne na výsledkovú sezónu za Q3 18 vidíme, že zatiaľ 85% spoločností, ktoré reportovali doposiaľ, prekonávali očakávania trhu na úrovni zisku. Akcie v eurozóne prežili ťažký mesiac. Index MSCI EMU stratil za mesiac 6,5%. Kombinácia faktorov, ktoré k tomu prispeli boli uťahovanie globálneho finančného prostredia, obchodná vojna, pokračujúci zápas medzi Európskou komisiou a talianskou vládou o podobu ich rozpočtu a neposlednom rade slabšie reportované hospodárske výsledky v Európe. Najslabšími sektormi, ktoré tiahli akcie dolu boli IT a materiálové. Jedine akcie zo sektoru telekomunikácií zostali za celý mesiac v kladných číslach. Ohľadne makrodát, reportované údaje o HDP eurozóny za Q3 potvrdili spomalenie s rastom 0,2 q/q oproti 0,4% q/q v Q2. Zasadnutie ECB neprinieslo nič zásadného čo by trh neočakával. Očakáva sa, že QE ukončí ECB na konci tohto roku a prvý rast úrokov predpokladá v lete 2019.